

Регистрация в Личном кабинете

Войти на сайт можно с помощью любого браузера (Mozilla Firefox, Opera и т.д.). Регистрация в Личном кабинете начинается с перехода по ссылке «Зарегистрироваться» на странице авторизации (рис.1).

В открывшемся окне «Введите регистрационные данные» заполняются поля (рис.2).

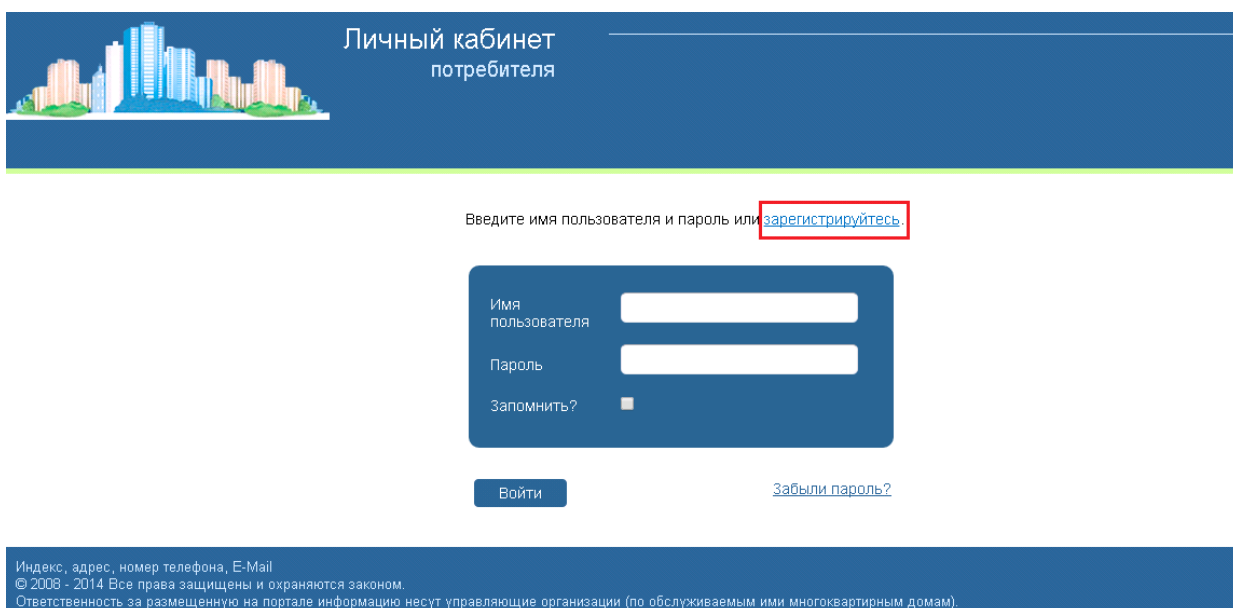


Рис.1 Окно авторизации или регистрации

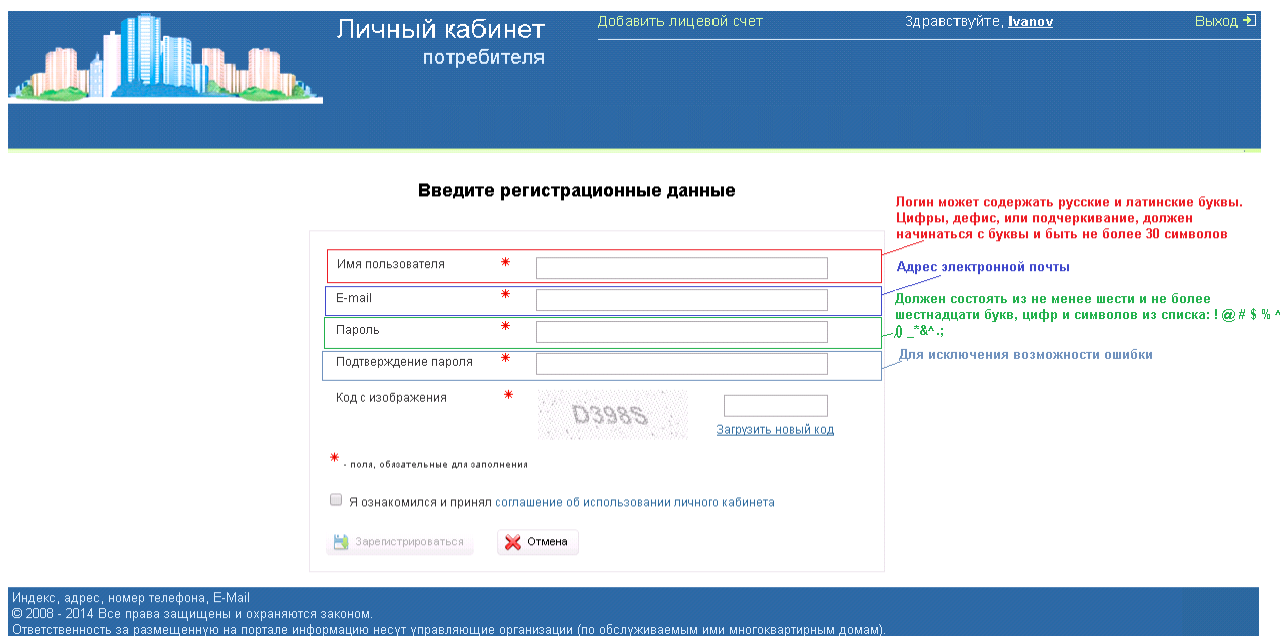



Рис.2 Режим регистрации в Личном кабинете

Нельзя зарегистрировать учетную запись с уже существующим логином или электронным адресом.

Все поля являются обязательными для заполнения. После заполнения щелкается кнопка . На E-mail придет письмо, содержащее ссылку для подтверждения активации учетной записи.

Авторизация

Авторизоваться в Личном кабинете можно введя логин и пароль на странице авторизации (рис.3).

Личный кабинет потребителя

Введите имя пользователя и пароль или [зарегистрируйтесь](#).

Имя пользователя

Пароль

Запомнить?

Войти

[Забыли пароль?](#)

Имя учетной записи (логин), который был указан при регистрации

Секретный набор символа, который был введен при регистрации

Установив флажок, можно сохранить введенный пароль для ускорения процесса входа в дальнейшем (т.е. чтобы не вводить пароль каждый раз при входе)

Индекс, адрес, номер телефона, E-Mail
© 2008 - 2014 Все права защищены и охраняются законом.
Ответственность за размещенную на портале информацию несут управляющие организации (по обслуживаемым ими многоквартирным домам).

Рис. 3 Окно авторизации

После заполнения полей кликнуть кнопку 

Присоединение лицевого счета пользователя к Личному кабинету

Для отображения сведений лицевого счета, собственнику помещения необходимо привязать его к Личному кабинету, с помощью ссылки «Добавить лицевой счет» (рис.4).

Личный кабинет потребителя

Добавить лицевой счет

Здравствуйте, Ivanov

Выход

Разделы

- Главная
- Мой профиль
- Выход

Главная

Справка

В разделе отображены все Ваши лицевые счета и сумма долга (или переплата) по каждому из них. Здесь же находятся инопки перехода в соответствующий раздел Личного кабинета для ввода показаний приборов учета, оплаты счетов, подачи обращений в адрес...

ПОДРОБНЕЕ

Индекс, адрес, номер телефона, E-Mail
© 2008 - 2014 Все права защищены и охраняются законом.
Ответственность за размещенную на портале информацию несут управляющие организации (по обслуживаемым ими многоквартирным домам).

Рис.4 Режим добавление Лицевого счета

- Разделы
- Главная
 - Мой профиль
 - Выход

Добавление лицевого счета

Управляющая организация *

Дом *

Квартира *

Лицевой счет *

Укажите дату и сумму последнего платежа:

Дата платежа *

Сумма платежа *

Если вы заплатили 123 рубля 45 копеек, необходимо ввести 123,45

Подтверждение требуется для проверки, что вы являетесь ответственным плательщиком по данному ЛИС

Введите код с рисунка *  [Загрузить новый код](#)

* - поля, обязательные для заполнения

Указывается дата и сумма последнего платежа

Рис. 5 Режим добавления сведений лицевого счета

После добавления лицевого счета (рис.5), на главной странице карточки личного кабинета будет наглядно представлена информация, содержащая сведения о характеристике лицевого счета и предоставленных услугах (рис.6).

Личный кабинет Добавить лицевой счет Здравствуйте, Ivanov Выход

Главная

Л/С № ***** | Муравьев Сергей *****ВНЧ | ОАО "Камал"
 ул. Гражданская, д. **, кв.154 | Площадь помещения: 5 ** кв. м | Тип: Муниципальная Долг: 5 589,37

Начисление за октябрь 2014 года

Услуга	Единица измерения	Тариф	Объем	Начислено	Перерасчет	Итого начислено
Ремонт жилья	кв.м	50,50	2,80	141,40	-	141,40
Содержание жилья	кв.м	50,50	12,41	626,71	-	626,71
Найм жилья	кв.м	50,50	6,56	331,28	-	331,28
Холодное водоснабжение	куб.м	9,044	11,94	107,99	-	107,99
Горячее водоснабжение	куб.м	6,030	88,26	532,22	-	532,22
Водоотведение	куб.м	14,726	13,58	199,98	-	199,98
Электроснабжение	кВт*ч	201,61	2,61	526,20	-	526,20
Отопление	ГКал	0,5003	1 434,59	717,72	-	717,72
Пени	-	-	0,00	11,53	-	11,53
ИТОГО				3 195,03		3 195,03

ОАО "Камал"

[новости](#) [История начислений](#)

[действующие тарифы](#) [платежей](#)

[контакты](#) [перевиски](#)

Рис.6 Главная страница Карточки лицевого счета

Просмотр основных сведений и состояния лицевого счета

Основные регистрационные данные о лицевом счете (**1** , рис.6), которые применяются при проведении начислений:

- Номер лицевого счета - формируется в системе работником УК или ТСЖ;
- Абонент – фамилия, имя, отчество собственника жилья или ответственного квартиросъемщика;
- Адрес – полный адрес помещения;
- Площадь квартиры;
- Информация об Управляющей организации;
- Сведения о финансовом состоянии лицевого счета.

Просмотр списка представляемых услуг их поставщиков и тарифов

В таблице Главной страницы (**2** , рис.6) можно просмотреть периодические услуги, предоставляемые поставщиками, а также тарифы, которые применяются в начислениях.

Просмотр движения денежных средств и состояния лицевого счета

В подразделе основного меню «Начисления» (**3** , рис.6) можно просмотреть информацию о базовом и скорректированном начислении за период, с указанием сведений по перерасчетам (за текущий и прошлые периоды), и общедомовому распределению приборов учета (в случае их наличия).

Есть возможность посмотреть и распечатать платежный документ (квитанцию) на оплату услуги за любой прошлый период.

Просмотр показаний приборов учета (счетчиков) и ввод текущих показаний

Раздел основного меню «Показания счетчиков» (**4** , рис.6) позволяет просмотреть информацию об установленных в квартире приборах учета и их показаниях.

Можно ввести показания приборов учета по всем видам потребляемых ресурсов по каждому лицевому счету.

Просмотр движения денежных средств и состояния лицевого счета

В подразделе основного меню «Платежи» (**5** , рис.6) можно проконтролировать и просматривать развернутые сведения по задолженности/переплате и движению денежных средств по лицевому счету.

Страница «Платежи» делится на подразделы:

- Период отображения - можно выбрать периода, за который необходимо просмотреть информацию.
- Движение финансов - отображает состояние лицевого счета (долг/переплата на начало и на конец периода; сведения по перерасчетам; поступления денежных средств; начисление за период).

Предусмотрена Online оплата, печать копий квитанций за любой период (рис.7).

Разделы
Главная
Начисления
Показания счетчиков
Платежи
Расчет потребления на ОДН
Реквизиты УК
Обращения
Заявки на платные услуги
Новости
Мой профиль
Выход

Оплата через систему Монета.Ру

[Изменить сумму оплаты](#)

VISA, MasterCard

Номер карты

1111 2222 3333 4444

Дата истечения срока

▼ / ▼

CW2/CVC2

?

Е-май или телефон

необязательно

Регистрация платежа в системе Moneta.ru. [Подробнее](#)

Сумма к оплате

417,99 Р

Оплатить

Заметили ошибку в тексте?
Выделите ее мышкой и
нажмите Ctrl+Enter



Обратите внимание:

При оплате вы принимаете условия [Договора](#) об условиях и порядке предоставления НКО «МОНЕТА.РУ» (ООО) услуги по обслуживанию эмитированных сторонними кредитными организациями банковских карт физических лиц.

Рис.6 Online оплата

Отправка сообщений или заявки на платные услуги в УК или ТСЖ

С помощью раздела «**Обращения**» (**6** , рис.6) можно отправить сообщение в Вашу обслуживающую организацию – с вопросом или пожеланием. Отправляя сообщение, необходимо указать координаты для обратного ответа.

С помощью раздела «**Заявки на платные услуги**» (**7** , рис.6) можно отправить заявку на платную услугу в обслуживающую организацию.

Редактирование данных учетной записи

Раздел основного меню «**Мой профиль**» (**8** , рис.6) предоставляет возможность подписаться на рассылку квитанций, посмотреть общие сведения об учетной записи с возможностью редактирования (удаление лицевых счетов и учетной записи; смена/восстановление пароля).